


● ASSENDELFTER
en
NOORD HOLLANDSE BLAUWEN CLUB

Opgericht 4 oktober 1981



● DECEMBER 2014

Clubblad van de Assendelfter en Noord-Hollandse Blauwen Club

Opgericht 4 oktober 1981

Editie december 2014

Nr. 96

Bestuur:

Erevoorzitter: B. Vingerhoed,

Tel: 0251-314143

Voorzitter: mevr. A. Suiker

Tel: 073-5513388

Secr/penn.: F.J.E. Calf,

Tel: 072-5333612

Lid F.A. Assendelft

Tel: 0597-331370

Lid: B. Bos,

Tel: 06-57044418 -- 071-3316211

Lid R van de Kerkhof

Tel: 06-28566210

Redactie : B.Vingerhoed

Contributie € 17,- per jaar, jeugdleden € 7,50

IBAN no: **NL62 INGB 0002 3509 60**t.n.v.

Assendelfter en Noord-Hollandse Blauwen Club te Limmen.

Betalingen voor 1 maart van het nieuwe jaar. Leden die de contributie niet hebben voldaan komen niet in aanmerking voor ereprijzen.

Het clubblad verschijnt 3x per jaar: maart, augustus en december.

Jaarvergadering: 7 maart 2015

Jongdierendag: Zaterdag 26 september

Kleis 63, 1911 MD Uitgeest

basenjenny@casema.nl

Rietstraat 19 5482 EV Schijndel

ruudenalletta@onsbrabantnet.nl

Vredenburglaan 27, 1906 WN Limmen

fjecalf@quicknet.nl

Hoofdstraat 143, 9686 VH Beerta

faassendelft@hetnet.nl

Achterweg, 2376 AX Nieuwe

Wetering

bram_diana@hotmail.com

St Josefweg 51 5953 JL Reuver

renevandekerkhof@hotmail.com

1

Van de voorzitter

2014 is bijna weer om. Een enerverend jaar voor onze hobby. Een jaar waarin veel kleindierenverenigingen wederom te maken kregen met een terugloop van het ledenbestand en het aantal dieren. Dit heeft o.a. te maken met de vergrijzing van ons kikkerlandje met alle gevolgen van dien. En zo helaas ook voor onze speciaalclub.

Hoe kunnen we dit negatieve tij keren?

Een vraag die veel verenigingen in den lander bezighoudt, maar waarop het antwoord niet zo simpel is.

Zo kunt u als fokker bijvoorbeeld bij de verkoop van uw dieren, de kopers op onze speciaalclub wijzen of naar onze website: www.anhbc.nl

Maar ook het bestuur zit in deze niet stil. Zo wordt er op dit moment aan een folder gewerkt, die hopelijk op de komende jaarvergadering uitgedeeld kan worden. Het is de bedoeling dat deze folder ook op afroep beschikbaar wordt voor leden die aan meer bekendheid/publiciteit voor onze speciaalclub willen meewerken. Misschien dat het lukt om tijdens de Noordshow in Assen al een eerste proefdruk in onze stand te hebben.

Mocht u zelf nog tips en/of ideeën hebben; laat het ons dan weten. Het bestuur stelt het zeer op prijs om uw mening hierover te horen.

De fokkersdag was dit jaar op zaterdag 27 september. Door de aanwezige fokkers was er een mooi aantal van 110 dieren ingestuurd. Daar mogen we als bestuur toch wel trots op zijn. 43 Noord Hollandse blauwe, 29 Noord Hollandse blauwe krielen en 38 Assendelfters. Helaas maar 5 hanen van de Assendelfters, maar daar en tegen zaten er 33 hennen.

Na de keuring door de heren A. Bleijenberg, W. Oliehoek en Bas Vingerhoed, hebben we van een heerlijk diner mogen genieten en volgde de prijsuitreiking.

Ook mogen we natuurlijk de loterij niet vergeten. We hadden een zeer geslaagde verloting met vele mooie prijzen, die vooral mevrouw Koedood niet snel zal vergeten. Zij had niet alleen een aantal prijzen voor de verloting meegebracht, maar ook veel loten verkocht voor de kas van onze speciaalclub.

2

Daar komt nog bij dat ze nog net geen aanhangwagen nodig om alle gewonnen prijzen mee naar huis te nemen!

Al met al een gezellige fokkersdag, die zeker voor herhaling vatbaar is.

Ten tijde van het schrijven van mijn stukje voor het clubblad, wordt tot ieders ontzetting de vogelgriep (aviaire influenza, AI) in Nederland vastgesteld. Met de ervaringen van enkele jaren geleden, denk ik dat bij veel hobbyfokkers weer de schrik om het hart slaat en krijgt menigeen bij het horen van H5N... (met welke pathogene variant dan ook) weer kippenvel.

Vervoersverbod, ophok- en afschermplicht en het niet doorgaan van tentoonstellingen: dat zijn de zaken waar we in onze gezamenlijke hobby liever niet mee te maken willen krijgen. Maar ja, soms overkomt het je gewoon. Eigenlijk rest ons niets anders dan alleen maar (af)wachten op wat er komen gaat.

Noteer alvast in uw agenda:

De jaarvergadering wordt gehouden op 7 maart 2015.

De fokkersdag staat gepland op zaterdag 26 september 2015.

Heeft u informatie, een interessante tekst, of een leuke foto waarvan u denkt "dit is misschien iets voor het clubblad", stuur het door naar Bas Vingerhoed. Input voor het clubblad is altijd van harte welkom.

Te koop weging verandering van ras;

Noord-Hollandse Blauwe Krielen, uit de stam van een topfokker, zie de uitslag van Jongdierendag.

Te bevragen bij ; Frans Theelen, Oude Venloseweg58, 5941 HG Velden (Zuid Limburg) Tel; 077-4722903

3

*Het bestuur van de
Assendelfter- en Noord-Hollandse
blauwe club*

wenst iedereen

Prettige Kerstdagen

en een Gelukkig

Nieuwjaar.

En veel gezondheid

en fokplezier in 2015



4

Bestuurswijziging.

Op 20 september ontving het bestuur een mail van onze medebestuurder Ide Meijering waarin hij zijn bestuursfunctie opzegde. Hij gaf daar een aantal redenen voor aan. De belangrijkste is dat keurmeester Ide Meijering een functie heeft aanvaard in de landelijke opleiding voor hoenderkeurmeesters. Bij deze opleiding horen ook praktijk dagen voor de kandidaten en deze vallen samen met de Jongdierendag van onze Speciaalclub bij AKV.

Als secretaris heb ik Ide in het verleden benaderd om in ons bestuur zitting te nemen , om op termijn Bas Vingerhoed als voorzitter op te volgen. Reeds spoedig maakte hij aan het bestuur bekend dat , dat niet zijn ambitie was.

Vanuit zijn beroepsmatige achtergrond, onderwijzer aan een basisschool in Zuid-Schermer, kunnen we begrip op brengen , dat hij voor een beter bij hem passende functie heeft gekozen om toch voor onze mooie hobby een nuttige bijdrage te leveren.

Wij wensen hem veel succes bij de keurmeesters opleiding en danken hem voor wat hij in het verleden als keurmeester voor onze Speciaalclub heeft gedaan

Het gaat je goed.... Frits Calf secr.



Uw speciale aandacht voor de volgende onderwerpen!!!

De contributie betaling voor 2015.

In dit clubblad treft u de acceptgiro aan voor de betaling van de contributie voor het jaar 2015 aan. Voor diegenen die thuis via de PC bankieren ; dit heeft onze voorkeur i.v.m. de kosten die de bank ons in rekening brengt.

Let goed op bij het intoetsen van die 18 leestekens;

NL62 INGB 0002 3509 60

Alvast bedankt voor uw moeite.

De Penningmeester.

Bezoek de Noordshow.

Van 7 t/m 10 januari 2015 wordt op de Nieuwe lokatie, de TT-Hall in Assen de Noordshow gehouden. Het uitje in de lange en donkere januari maand. We hopen dat er geen donkere wolken boven dit evenement komen i.v.m. met de aviaire influenza, AI die op sommige plaatsen in Nederland heeft toegeslagen, waardoor er vervoersverboden op dit moment, dat ik dit schrijf, nog steeds in Nederland gelden. Houd de informatie in de krant of op uw PC in de gaten of bel de secretaris.

Zorgen om de vogelpest N5H8.

Beste fokkers en liefhebbers ; een goed advies let op de hygiëne in en om uw diervverblijven en laat vreemden niet op uw erf bij de dieren komen. Voorkomen is beter dan genezen, want als het fout gaat bent u uw hele stal kwijt. Het is misschien niet zo gastvrij maar fokkers en liefhebbers zullen hier begrip voor hebben.

Ereprijzen op de diverse shows.

Heeft u op een tentoonstelling, waar wij als Speciaalclub prijzen uitloven, gewonnen, zorg dan dat de TT secretaris mij daar van in kennis stelt. Het komt nog te vaak voor dat ik van niets weet en dan mist u een gewonnen ereprijs aan het einde van het tentoonstelling seizoen. U mag me ook een kopie van de desbetreffend pagina uit de catalogus toezenden.

Jongdierendag op 27 september bij AKV in Amersfoort.

Traditie getrouw waren wij te gast bij AKV. Toen we 's morgens aankwamen stonden de kooien al klaar en konden de 14 fokkers die dieren hadden ingeschreven deze direct in de kooien plaatsen. Het waren 38 grote Assendelfters, in de kleurslagen Goudpel, Zilverpel en Citroenpel. De Grote Noord-Hollandse Blauwen waren met 43 dieren present en van de Noord-Hollandse krielen waren 29 dieren aanwezig. Voorwaar en aantal (110) dat het bestuur tevreden stelt, waarbij opgemerkt moet worden dat de absentie van de Assendelfter krielen ons zorgen baart. Nadat iedereen zijn koffie op had , konden de keurmeesters de heren Bleijenberg, Oliehoek en onze Bas Vingerhoed met hun schrijvers aan de slag. Zij hebben zich met verve van hun taak gekwetend en het resulteerde in een verrassende uitslag. Zie verderop in het clubblad.

De penningmeester hield zitting in zijn vertrouwde hoekje waar in de loop van de morgen de financiën geregeld werden en heeft mevrouw Koedood de lootjes voor de verloting van de rijk gevulde prijzentaafel aan de man gebracht hetgeen met veel succes heeft gedaan en een fraai resultaat opleverde . Dank

hier voor en ook aan de prijzenschenkers. Dit hebben we echt nodig want anders wordt zo'n dag veel te kostbaar voor de clubkas.

Een record aantal deelnemers (29) aan de prima verzorgde lunch door de keukenbrigade van AKV onder leiding van " Charles". Salade met **Kip** vooraf, Beenham met diverse groenten en aardappeltjes met **IJstaart** toe en dat voor een zeer vriendelijke prijs.

Bij de prijsuitreiking waren enkele fokkers die met zeer fraaie resultaten de show stalen en met meerdere prijzen naar huis gingen. Bij de Assendelfters was dat Diny Lemans die met een Citroenpel haan kampioen werd maar ook had zij de fraaiste hen Zilverpel.

Diny Lemans heeft mede aan de basis gestaan bij de creatie van de kleur Citroenpel en gezien de fraaie haan heeft ze een goed basis voor het nieuwe fokseizoen.

Bij de grote Noord-Hollandse Blauwen was Pier Keuning de grote overwinnaar. Ik kan mij vorig jaar nog herinneren dat hij met de prijs van de grootste inzending naar huis ging, maar de kwaliteit van zijn dieren in 2013 was niet zoals de keurmeesters dat wensten.

Maar hij heeft goed geluisterd naar de opmerkingen en adviezen van toen en kwam nu met dieren die vroeg gefokt en dus al heel veel TYPE en BOUW hadden naar Amersfoort. Zowel bij de hanen als de hennen werd hij kampioen.

Bij de Noord-Hollandse krielen was het een strijd tussen twee geroutineerde fokkers; Wim Noorloos en Frans Theelen. Bij de hanen won Wim en bij de hennen was Frans beste. De kampioenen van harte gefeliciteerd, maar ook de andere inzenders gingen met een of twee prijsje naar huis. Daar waren de bloemen van Bram Bos, die deze had geregeld voor een vrienden prijsje, mede goed aan besteed.

Het was al met al een zeer geslaagde dag die onder stralende weersomstandigheden plaats vond in het clubhuis van AKV te Amersfoort.

Uitslag Keuring Jongdierendag 2014.

Assendelfter hoenders.

Fraaiste haan	Citroenpel	mevrouw D. Lemans
Fraaiste hen	Zilverpel	mevrouw D. Lemans
2 ^e prijs V/J	Citroenpel	mevrouw D. Lemans
3 ^e prijs V/J	Zilverpel	mevrouw D. Lemans
4 ^e prijs V/J	Goudpel	de heer P. Koedood
5 ^e prijs V/J	Zilverpel	de heer J. de Wit
6 ^e prijs V/J	Goudpel	mevrouw G. de Boer

Noord-Hollandse hoenders.

Fraaiste haan	Koekoek	de heer P. Keuning
2 ^e prijs M/J	Koekoek	de heer W. Noorloos
3 ^e prijs M/J	Koekoek	de heer H J ter Horst
Fraaiste hen	Koekoek	de heer P. Keuning
2 ^e prijs V/J	Koekoek	de heer P. Keuning
3 ^e prijs V/J	Koekoek	de heer H.J. ter Horst
4 ^e prijs V/J	Koekoek	de heer W. Noorloos
5 ^e prijs V/J	Koekoek	de heer P. Keuning

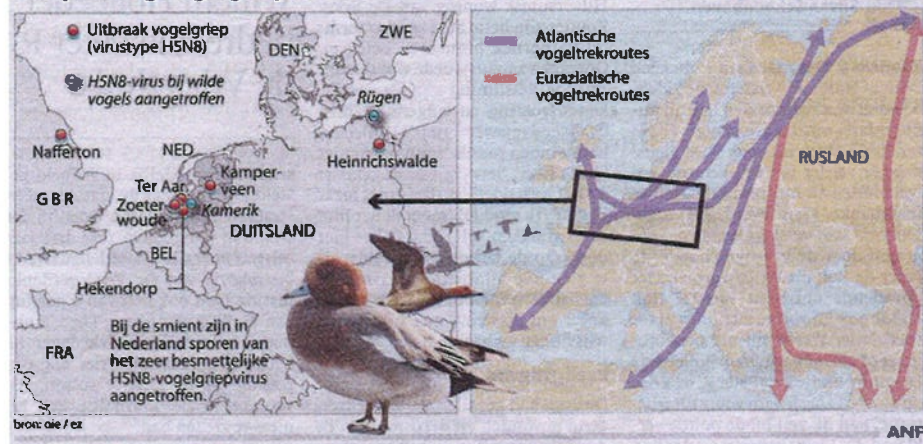
Noord Hollandse krielen.

Fraaiste haan	Koekoek	de heer W. Noorloos
2 ^e prijs M/J	Koekoek	de heer F. Theelen
Fraaiste hen	Koekoek	de heer F. Theelen
2 ^e prijs V/J	Koekoek	de heer F. Theelen
3 ^e prijs V/J	Koekoek	de heer F. Theelen
4 ^e prijs V/J	Koekoek	de heer J. Zandvliet

Alle prijswinnaars nogmaals van harte gefeliciteerd met deze uitslag. Voor de andere inzenders was er een aanmoedigingsprijs in de vorm van een boeket bloemen.

Dossiers Aviaire influenza

Verspreiding vogelgriep: Nederland kruispunt op veel vogeltrekroutes



Van onze verslaggever

Maatwerk bij vogelgriep

Den Haag*

Rond de door vogelgriep getroffen bedrijven blijven strenge maatregelen gelden. In de rest van het land mogen pluimveehouders weer nieuwe dieren naar hun lege stallen laten brengen. Staatssecretaris Dijkema (Economische Zaken) kondigde gisteren een aangepast pakket maatregelen aan om de ziekte te bestrijden. Daarbij kiest ze voor maatwerk. Ook wil ze verscherpte hygiënemaatregelen, waarover ze met de bedrijven afspraken gaat maken.

Het pluimvee moet nog binnen blijven. Transportwagens mogen ook de komende tijd in het land per rit hooguit één pluimveebedrijf aandoen. Daarna moeten de wagens ontsmet worden. In het westen, waar de meeste besmettingen zijn, blijft een vervoersverbod voor pluimvee, eieren, pluimveemest en gebruikt strooisel van kracht.

Rond de besmette bedrijven in Hekendorp, Ter Aar, Kamperveen en Zoeterwoude blijven strenge maatregelen gelden. Op de bedrijven die in een straal van tien kilometer van het besmette bedrijf in Zoeterwoude liggen, is

9



Ruiming in Zoeterwoude.

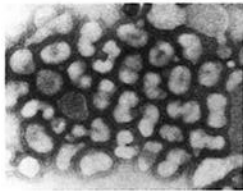
Dit niet weer



geen vogelgriep aangetroffen. In deze plaats was dit weekeinde de laatste besmetting. Maar in de pluimveerijkste gebieden rond de Veluwe (zoals bij Barneveld) en de Peel gaan alle seinen weer op groen.

Dijksma probeert rekening te houden met de wensen van de pluimveesector, maar die wensen zijn zeker niet leidend. Zij baseert zich op adviezen van deskundigen en uitslagen van onderzoeken.

Vogelgriep H5N8



Ziekteverschijnselen

Na infectie worden vogels snel ziek. Vaak al binnen enkele uren tot 3 dagen. De eerste symptomen zijn:

- algehele duidelijke sloomheid;
- de dieren maken geen geluid meer.

In een later stadium is het volgende te zien bij deze dieren:

- ademhalingsproblemen;
- plotselinge sterfte;
- daling water- en voeropname;
- legdaling;
- windeieren en bleke schalen;
- diarree;
- zwelling en blauwkleuring van kam, lellen en poten;
- oogontstekingen;
- zenuwverschijnselen.

10

Vogels kunnen ook besmet zijn met H5N1, een laagpathogene virusstam. Dat is een virus met een laag ziekteverwekkend vermogen. In dat geval krijgen ze last van:

- luchtwegaandoeningen met verhoogde sterfte;
- een verlaagde eierproductie.

Meer informatie over de symptomen van vogelgriep is te vinden op de website van het Centraal Veterinair Instituut.

11

• Zijn smienten de verspreiders?

Er wordt nog onderzocht of het virus ook bij andere wilde trekvogels voorkomt. Het virus zat in uitwerpselen die onlangs verzameld zijn door Henk van der Jeugd en zijn medewerkers van het Nederlands Instituut voor Ecologie (NIOO-KNAW). De uitslagen van de monsters die ze in de dagen daarna verzameld hebben, zijn inmiddels bekend.

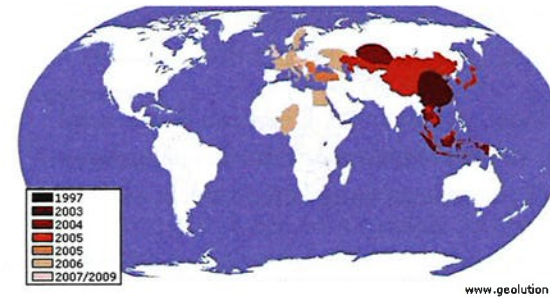
In Duitsland is het virus gevonden bij een andere trek eendensoort, de wintertaling. Daarvan overwinteren er maar zo'n 25.000 in Nederland, terwijl hier in de winter zo'n 650.000 smienten zijn. In Oost- Azië is H5N8 aangetroffen bij verschillende soorten wilde eenden, rietganzen, kolganzen en kleine zwanen. Die soorten komen ook in Nederland voor, maar ze trekken niet van Oost- Azië naar Nederland. Er wordt in Nederland nog gezocht bij zwanen, ganzen en bij de wilde eend, de meest voorkomende eendensoort.

Ontstaan van het virus

Overigens is het virus waarschijnlijk niet ontstaan bij wilde vogels, maar bij tamme eenden. Het virus is in 2010 voor het eerst gesignaleerd in China. Begin dit jaar waren er grote uitbraken op eendenboerderijen in Zuid-Korea. Het virus dat in Nederland is aangetroffen, is identiek aan dat in Zuidoost- Azië. Het staat daarom vast dat het daar vandaan komt. Inmiddels is het virus al verspreid tot in Nigeria. In Egypte zijn door het virus al 10 mensen overleden.



Verspreiding Vogelgriep

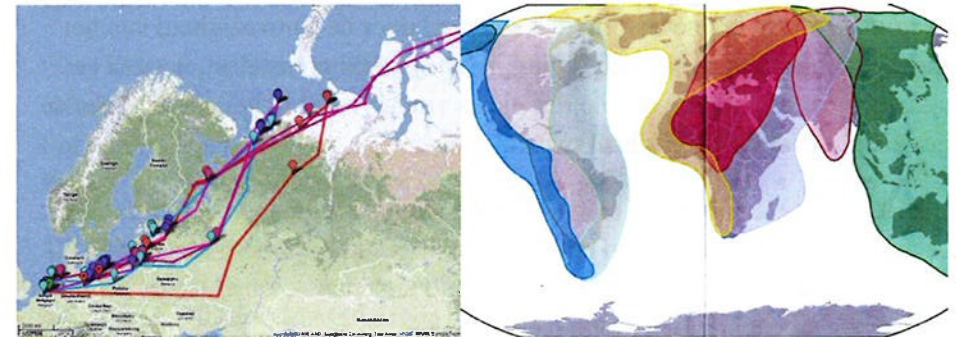


Hoe is het virus hier gekomen

Waarschijnlijk komen de diverse populaties elkaar tijdens de trek tegen op pleisterplaatsen waar ze fourageren om op kracht te blijven.

Hieronder een weergave van de trekroutes diverse eendensorten waaronder Smienten en Wintertalingen.

Vogeltrekroutes van de wereld



Deze kaarten geven weer hoe over de vogeltrek Ongeveer plaats vindt. In het Noorden van Rusland zie je de overlap tussen de Westelijke en Oostelijke routes. Het is dus best mogelijk als het virus wilde eenden, ganzen of kleine zwanen besmet zijn, de vogelgriep hebben doorstaan. Zij daardoor misschien wel de verspeiders.

Windei of Egg Drop Syndrome

Mogelijk is dit een oorzaak van kippen die veelvuldig windeieren leggen.

Het Egg Drop Syndrome (EDS) wordt gekenmerkt door de productie van windeieren, eieren met heel dunne schalen of een duidelijke vermindering van de eiproductie.

Het gaat hier niet om een enkel windei, of een enkel ei met een dunne schil, zeker in het begin of aan het einde van het legseizoen is dat iets dat gewoon voor kan komen. Het gaat hier over een telkens terugkerend slecht ei.

Het EDS wordt veroorzaakt door een virus, namelijk het (eenden) adenovirus. Het virus tast de klier aan die de eischaal produceert.

Het virus wordt verspreid door o.a. ganzen en eenden, het antilichaam is ook ontdekt bij o.a. uilen, ooienvaars en zwanen.

Het virus vermeerderd in de nieren of levercellen van het embryo.

Er zijn 3 typen bekend bij kippen.

Alle leeftijden en rassen van kippen zijn vatbaar voor de ziekte

Het virus groeit in het neusslijmvlies, gevolgd door de aanwezigheid van het virus in het bloed en de vermeerdering in het lymfeklierenstelsel, waarna er massale vermeerdering in de eileider plaats vindt, vooral in het gebied waar de klier zich bevindt die de eischaal maakt.

De kuikens die van besmette eieren worden uitgebroed kunnen het virus uitscheiden en een antilichaam ontwikkelen. Meestal blijft het virus niet waarneembaar, en het antilichaam ontwikkeld zich dan ook niet totdat het dier aan de leg gaat en het virus geactiveerd wordt.

Symptomen:

Het eerste teken is het verlies in kleur en pigment van gekleurde eieren (let op, tevens is het normaal dat bij kippen die ouder worden door de tijd heen de eieren ook lichter worden), wat al snel gevolgd wordt door dunne schalen en windeieren.

Soms zie je eerst het dunner worden van het lange uiteinde van het ei. Dit is wanneer het ei normaal lijkt, behalve dat het dunner is, of doorschijnender op het grote eind van het ei lijkt, en als je kracht op het ei zet, zal het ook daar als

eerste breken. Ook wordt er ergens omschreven dat een ei soms voelt als schuurpapier. Omdat de kippen ook vaak de eieren opeten en je ze dus niet vind kun je evt. de ontlasting laten nakijken op membranen die terug te vinden moeten zijn.

De productie is zo'n 10-40% minder.

Soms is er tijdelijk een verminderde eetlust, diarree en wat dofheid te zien, voordat de eischaal veranderingen waarneembaar zijn. Verder heeft de kip eigenlijk geen last van het virus.

Ook de vruchtbaarheid wordt niet beïnvloed.

Diagnose:

Een slechte eiproductie met windeieren en eieren met dunne schalen tijdens de legpiek (dus niet aan het begin of het einde van het legseizoen) bij gezonde dieren is kenmerkend voor klassieke EDS. Inheemse of sporadische EDS kan zich voordoen op elke leeftijd tijdens de leg.

Het EDS kan verward worden met o.a. New Castle Disease, en infectieuze bronchitis.

Preventie: Enten

Bron, merck vet edition kippenforum.nl

TURFSTROOISEL BIJ KUIKENS

In het KLEINDIER MAGAZINE nummer 10 schreef Hans Meijer een artikel over "Verenpikkerij".

In dit artikel werd de Drentse Hoenciub genoemd en de manier waarop Van den Heuvel zijn kuikens van een **tuinf turf** bodemlaag in het kuikenhok voorzag. Ook zouden meerdere leden van onze club hiermee goede ervaring hebben.

Beste clubleden : doe dit niet, gebruik geen **tuinf turf**. Hierin zitten groeistoffen die toegevoegd zijn aan **turf strooisel**, welke toevoegingen beslist niet goed zijn voor uw dieren. Gebruik dus turf strooisel.

Ik beschik nog over het getypte document uit het jaar 1988, dat ik van Van den Heuvel heb gekregen. Onderstaand de letterlijke tekst zoals Van den Heuvel deze in het document heeft geschreven.

Het opfokken van kuikens.

In zeer beknopte vorm, gegrond op jarenlange ervaring.

De bodemlaag bestaat turfmolm. Elke dag vult men een bodem van 1 m² oppervlakte aan met ongeveer 2 liter verse turfmolm. De oude laag laten liggen.

Na vier weken de kuikens uit de kunstmoeder halen en de bodemlaag in het nieuwe, goed schoongemaakte, hok overbrengen en onmiddellijk een emmer vol verse turfmolm storten op de plaats, waar ze gaan zitten slapen.

Dit elke dag of twee dagen herhalen, zodat de verse mest van de nacht overstrooid wordt.


Op een leeftijd van vier weken begint men met elke dag fijngehakt stro uit te strooien, niet veel, een paar liter om te beginnen en dan telkens wat stro, fijn gehakt, toevoegen aan de bodemlaag. Ook kan men door de turfmolm wat maagkiezel doen en een handje graan met gebroken mais. Men hoeft natuurlijk niet maandenlang turfmolm toe te voegen. Als de laag 10 cm dik is, kan men volstaan met een emmer in de veertien dagen toe te voegen. De hoeveelheid stro mag nooit overheersen. De kuikens werken het stro weg. Ze pikken het op en maken het fijn. Is er geen stro meer te zien, dan nieuw gehakt stro toevoegen. Geen haverstro. Geen zand of zaagsel, dat is vergif voor de kuikens. Oude bladeren, in de vorige herfst verzameld in het bos en bewaard op een droge zolder zijn een ideaal bodemstrooisel. Ook mag men zachte houtkrullen toevoegen, maar die bevatten niets waar het kuiken graag in zou pikken en ze maken de bodemlaag vochtig. In de laag turfmolm verdwijnen waarschijnlijk vele ziektekiemen, hetzij door de droogte, hetzij door de ammoniakontwikkeling.

Over droogte gesproken: bij een hittegolf en lange droogte een emmer water in het hok gooien of spuiten, want van te droog gaat het kuiken van veren pikken. (En om nog tien andere redenen, maar niet als u bovenstaande raadgeving in acht neemt).

15

Dit aldus Van den Heuvel. Ik heb me destijds(en dan heb ik het over de eind jaren '80) als beginnende fokker aan deze werkwijze gehouden en tot vandaag de dag gebruik ik in de opfokhokken voor kuikens en de nachthokken voor de oude kippen nog steeds turfstrooisel. En **dit met een resultaat dat het advies/verhaal van Van den Heuvel bevestigt.**

Nu werk ik niet met een broedmachine maar broed uitsluitend met een broedse kip. Ook in het broedhok waarin de broedse kip op eieren wordt geplaatst breng ik een laag turfmolm aan. Als de kip daags even van de eieren komt neemt ze vaak een stofbad in de turfmolm. Het komt eigenlijk niet voor dat de kip besmet wordt met luis gedurende de broedtijd. Ik ben er vrij zeker van dat de turfmolm hierbij helpt te voorkomen dat luis ontstaat. Ook in de nachthokken met turfmolm hebben de kippen geen last van luis en de poep verteert zodat de turf wel twee maanden toe kan alvorens te vervangen.



Na uitkomst van de eieren verplaats ik de kip van het broedhok naar het kuikenhok. Hier werk ik volgens het principe zoals Van den Heuvel beschrijft. Met het toevoegen van nieuwe turfmolm ben ik iets minder consequent. Zo een keer per week wat turfmolm

toevoegen vind ik genoeg. En vooral de eerste dag als de eieren net zijn uitgekomen mag er niet een te dikke laag in het hok worden aangebracht (een paar cm laagdikte). Dit omdat de kloek na uitkomst van de eieren eerst erg onrustig is en daarbij dikwijls zeer enthousiast een stofbad neemt zonder zich om de net geboren kuikens te bekommeren.

Bij een te dikke laag turfmolm is de kans groot dat hij de pas geboren kuikens levend begraaft. Wacht daarom een paar dagen met het aanvullen van een iets dikkere laag, de kloek is dan rustiger en de kuikens zijn van nature iets vrijer en sterker geworden.

Ook ben ik er van overtuigd dat de turfmolm bijdraagt aan het voorkomen van ziektekiemen. In de ruim 25 jaar dat ik fok heb ik nog maar een keer een

16

nestje kuikens door ziekte verloren. Hiermee wordt meen ik wel aangetoond dat turfstrooisel bijdraagt aan het voorkomen van ziekte.

Wel dient er op gelet te worden dat het droge turfstrooisel moet zijn. Dat is misschien even zoeken naar een goede leverancier want het merendeel van de te verkrijgen turfstrooisel is vochtig. Zelf koop ik het bij tuincentrum Ranzijn.

Bij het gebruik van turfstrooisel dient u zich te realiseren dat dit veel stof geeft wat zich niet gemakkelijk laat verwijderen. Hebt u net als ik de kuikenhokken in een schuur, dek dan (bv. Fietsen *e.d.*) *af met een kled. En probeer uw vrouw de eerste paar jaar zo veel mogelijk buiten de schuur te houden, dan raakt ze langzaam aan wei gewend aan het stof. En gebruik bij het verschonen van de hokken een mondkapje.*

Dan nogmaals; geen TUINTURF maar TURFSTROOISEL.

Veel succes; Gerrit Santema

Noot

De hierboven genoemde fokker Van den Heuvel, was één van de grondleggers van de NHDB. Jaren lang was hij 2^e voorzitter naast de heer Coen Aalbers, voorzitter van de NHDB, de standaard commissie en examencommissie. Willem van den was de meest voor aanstaande fokker van Drentse hoenders. en mede oprichter van deze club.

Ikzelf ben door hem begonnen aan de lange weg naar het keurmeesterschap. Het 1^e ras dat ik dan ook gefokt heb was het Drentse hoen. Hij fokte bijna alle kleurslagen van het Drentse hoen. Een bezoek aan hem, op zijn boerderij was altijd leerzaam. Hij hield veel dieren in een zgn. potstal. In principe een systeem dat veel lijkt op turfmolm methode hierboven omschreven. In een potstal wordt de mest regelmatig met een nieuwe laag stro afgedekt. De kippen ploegen dit lekker om, op den duur ontstaat dan een flinke laag grotendeels verteerde mest, die 1 x per jaar wordt uitgereden.

Bas Vingerhoed

17

Verslag van de keuring van de Noord-Hollandse hoenders.

Ingeschreven waren 45 dieren. 15 hanen en 30 hennen.

Voor veel hanen is dit nog vroeg in seizoen maar ongeveer 10 dieren waren toch volledig uitgegroeid. De laatste 5 dieren waren nog erg jong. Deze dieren waren nog smal van bouw stonden wat slap op de benen. Bij de andere hanen enkele fraaie dieren met een fraai type.

Dat de kleur moeilijk blijft blijkt wel want sommige dieren zijn wat donker getekend en bij de dieren met een lichtere tint zie weer erg veel wit in de vleugels en staart. Hier zien we dan ook vaker stiptekening. Toch 2 dieren met het predikaat F. de eerste van P Keuning en de tweede van W. Noorloos.

Bij de hennen viel het mij op dat de kleur bij veel dieren weer wat donker wordt. De naam is wel veranderd in Noord-Hollandse hoenders, maar de kleur niet. Het blijven toch Noord-Hollandse Blauwen.

De koekoekkleur is niet te vergelijken met andere rassen zoals b.v. een Hollandse kriel. Hier spreken we van een grijszwarte grondkleur en bij de Noord-Hollandse hoenders wordt een blauwgrijze grondkleur verlangd. Gelukkig zijn er wel dieren met de juiste kleur, maar het is wel zaak om hierop te blijven letten.

Een ander punt is de ruglengte. Verschillende hennen zijn wat kort van rug. Hierdoor vertonen deze dieren een holle ronde ruglijn.

Wat wel opvalt is dat de koekoektekening over de hele veerbreedte verbeterd is. Dieren met een zgn. stiptekening zien we steeds minder. Toch enkele dieren met het juiste type en kleur. De fraaiste F hen en op een na beide van P. Keuning. Als je dan later hoort van welke stam ze afkomstig zijn dan is het niet zo verwonderlijk. Probeer het zo te houden. De derde F was van H. ter Horst ook een fraaie hen.

Diverse hennen waren nog erg jong en dus moeilijk te beoordelen op diverse punten.

18

De keuring heb ik met veel plezier gedaan, ook de belangstelling tijdens het keuren door de fokkers was groot. Hierdoor waren erg ook diverse discussies met de fokkers wat ik altijd erg fijn vind. Hopelijk hebben de fokkers dit ook zo ervaren.

Bep Bleijenberg

Verslag van de Noord Hollands Hoenkrielen

28 jonge Noord Hollands Hoenkrielen mocht ik keuren 11 hanen en 17 hennen.

De hanen zagen we G en ZG typen, veel staarten waren nog niet klaar enkele waren wat hoog gesteld wat het type niet ten goede kwam.

Kleur en tekening viel niet tegen, weinig wit in de staarten en ZG pootkleur. De kammen verdienen nog wel wat aandacht de hielen moeten beter afgerond zijn.

Bij sommige hanen en bij diverse hennen waren de vleugelveren te smal.

De koekoek tekening bij een deel van de hennen moet beter gewolkt zijn, je ziet bijna geen overgang van de donkere naar de licht grijze tekening.

Kammen, oogkleur en pootkleur waren zeer goed.

Sommige kopjes waren wat bleek misschien nog de geringe leeftijd.

De TT conditie was zeer goed tot fraai

Wim Oliehoek

Verslag van de Assendelfters

20 goudpel, 11 zilverpel en 7 citroenpel, een prachtig aantal dieren.

Goudpel

Slechts 1 haan een ZG 95, een F in de dop.

De kwaliteit van de hennen viel nogal tegen, de meeste waren nog lang niet klaar. De types vaak te smal van bouw. Enkele hadden een bolle rug, hier moet beter op worden gelet.

Incomplete en te korte staarten, kop nog bleek en nauwelijks ontwikkelde kammetjes. Daarnaast was nogal wat aan te merken op de kleur: te rood of te ongelijk. De pelling was over geheel niet slecht, maar toch nog dieren met een samengestelde en verwaterde tekening..

19

Opvallend waren de schone hals en borst bij de meeste hennen.

Gree de Boer had hennen die als ze uitgegroeid zijn, duidelijk hoger kunnen scoren. Een mooie kleur en pelling maar nog smal van bouw.

Dinie Lemans had de beste hennen 2x ZG94, Koedoder deed ook aardig..

Jan de Wit liet het dit jaar een beetje zitten.

Zilverpel

De 3 hanen waren nog niet klaar, staarten nog incompleet en de bouw moet breder. Alle drie een prima kleur, maar met weinig tekening in de vleugels.

De hennen waren van een nogal wisselende kwaliteit. Hen nr. 24 van Dinie Lemans kreeg een welverdiende 1° F en was de mooiste

hen van de 3 kleurslagen. Deze hen blonk uit in type,

kleur en tekening wat een prachtige pelvorm! ZG 95

hen(ook van Dinie) nr. 25 was niet veel minder.

Bij de hennen van Jan de Wit was het probleem de vrijwel ongepelde borst en te fijne pelling. Eén hennen

was juist erg zwaar gepeld met te veel zwart in de slagpennen.



20

Citroenpel

Evenals bij de voorgaande kleurslagen waren het weer dieren Dinie Lemans die er boven uit staken. De ZG 95 haan was nog helemaal klaar maar had een prachtige kleur, vleugeltekening, een mooie brede bevedering.

De beste hennen een 1° F en 2° ZG van Dinie blonken uit in type kleur en

pelling. De ZG 94 van Jan de Wit kon aardig mee komen, maar was nog niet klaar in de kop.

De grote winnaar was zonder meer Dinie Lemans die in alle 3 kleurslagen de prijzen in de wacht sleepte. Dan blijkt toch weer dat de volhouder wint en

ervaring met het fokken van een ras altijd vruchten afwerpt.

Bas Vingerhoed





Aan:



Afz. F.J.E. CalF
Vredenburglaan 27
1906 WN Limmen



Port Betaald