Assendelfter
en
Noord-Hollandse Blauwen Club

Clubblad nr. 106
December 2017

Clubblad van de Assendelfter en Noord-Hollandse Blauwen Club

Opgericht 4 oktober 1981
Editie december 2017
Nr. 106

Erevoorzitter: B. Vingerhoed, Kleis 63, 1911 MD Uitgeest
Tel: 0251-314143
Email: basenjenny@casema.nl

Erelid: F.J.E. Calf, Vredeburglaan 27, 1906 WN Limmen
Tel. 072-5333612
Email: fjecalf@quicknet.nl

Bestuur:

Voorzitter: mevr. A. Suiker, Rietstraat 19, 5482 EV Schijndel
Tel: 073-5513388
Email: voorzitter@anhbc.nl

Secr./Pennm.: H.J. ter Horst, Borgerweg 50, 9563 TJ Ter Apelkanaal
Tel: 0599-324377
Email: secretaris@anhbc.nl

Lid: F.A. Assendelft, Hoofdstraat 143, 9686 VH Beerta
Tel: 0597-331370
Email: faassendelft@hetnet.nl

Lid: A.P. ~~B~~os, Achterweg 5, 2376 AX Nieuwe Wetering
Tel: 06-57044418 / 071-3316211
Email: bram_diana@hotmail.com

Lid: R. van de Kerkhof, St Josefweg 51, 5953 JL Reuver
Tel: 06-28566210
Email: renevandekerkhof@hotmail.com

Redactie clubblad: B. Vingerhoed
Email: basenjenny@casema.nl

Website: www.anhbc.nl
KvK: 68998163

Contributie: Het lidmaatschap van de ANHBC bedraagt € 17,-- per jaar en voor jeugdleden € 7,50.

Contributie 2018

Wij verzoeken u om de contributie voor 2018 vóór 1 februari 2018 te betalen door middel van internet bankieren.
Rekeningnummer **NL62 INGB 0002 3509 60**
t.n.v. Assendelfter en Noord-Hollandse Blauwen Club te Ter Apelkanaal. Leden die de contributie niet hebben voldaan komen niet in aanmerking voor ereprijzen. **Alvast bedankt voor de moeite.**
Hendrik ter Horst

Geadviseerde ringenmaten voor onze rassen:

Assendelfter	haan	15mm	hen	13mm
Assendelfterkriel	haan	13mm	hen	11mm
Noord-Hollands hoen	haan	22mm	hen	18mm
Noord-Hollands hoen kriel	haan	15mm	hen	13mm

Het clubblad verschijnt 3x per jaar: maart, september en december.

Agenda:

4 t/m 6 jan. 2018:	Noordshow in Assen
10 maart 2018 :	ALV in Amersfoort
6 oktober 2018 :	Jongdierendag in Amersfoort

Beste lezers, beste leden,

2017 loopt al weer op zijn eind, voor de club een redelijk goed jaar. We hebben wat leden moeten uitschrijven maar konden toch weer nieuwe leden verwelkomen, waardoor het ledenbestand stabiel blijft. We hopen dat de nieuwe leden één van onze fokkersdagen komen bezoeken. Deze zijn vooral leerzaam voor beginners, maar daarnaast proeft u de sfeer in de club en kunt u contacten leggen voor dieren en/of eieren.

Ik wens allen prettige kerstdagen en vooral een gezond nieuwjaar, daarnaast natuurlijk veel fokplezier en een succesvolle fok.

Jongdierendag 2017
We kunnen terugkijken op een gezellige en leerzame jongdierendag. Op zaterdag 14 oktober jl. werden in Amersfoort 83 dieren ingekooid: 25 Assendelfters, 27 Noord-Hollandse Hoenders en 31 Noord-Hollandse blauwe krielen.
Tijdens de keuring werd er door de keurmeesters Tesselaar, Geut en Bleijenberg de nodige tekst en uitleg gegeven over de aanwezige dieren. Daarnaast konden ook de leden vragen stellen over hun eigen dieren. Klaas van der Hoek heeft deze ochtend mooie foto's gemaakt, waarover hij na de lunch een interessante dierenbespreking hield. Ook heeft Klaas foto's gemaakt van de kampioenen van deze dag. Deze treft u verderop aan in het clubblad. Klaas langs deze weg nogmaals dank dat wij jouw foto's hiervoor mogen gebruiken.
Ook willen wij mevrouw Koedood niet onvermeld laten. Het mag best wel eens gezegd worden dat zij tijdens de jongdierendag het mooie aantal van 280 lotjes heeft verkocht voor de loterij. Chapeau!! De opbrengst hiervan komt ten goede aan onze clubklas.

Europashow / Oneto (1, 2 en 3 december 2017)
Ondanks alle pogingen om de Europashow aantrekkelijk te maken voor onze leden (denk hierbij aan het beschikbaar stellen van kampioensbanden en een extra prijzenpakket), waren er maar 53 dieren ingeschreven: 16 Noord-Hollandse Hoenders, 10 Noord-Hollandse blauwe krielen en 21 Assendelfters. Het bestuur had graag wat meer dieren gezien. Gelukkig had Bas Vingerhoed na enig gelobby uiteindelijk ook nog 6 Assendelfter krielen gevonden bij C. van Schie
(3x citroenpel en 3x goudpel), zodat wij als vereniging ook echt alle dieren van onze speciaalclub konden promoten. Zoals gebruikelijk had Frans Assendelft weer de moeite genomen om onze stand onder zijn hoede te nemen. Hij werd hierbij geholpen door onze secretaris en voorzitter.
Het was een mooie en goedbezochte tentoonstelling die prima is verlopen.
De kampioenen waren:
F.A. Assendelft met een Assendelfter hen (citroenpel) F96.
H.J. ter Horst met een Noord Hollands Hoen hen F96.
A.B.M. Gerritsen met een Noord Hollandse Hoen kriel hen F96.

Allemaal van harte gefeliciteerd met het behalen van dit mooie resultaat.
Foto's van de Europashow staan verderop in het clubblad.

Van de secretaris
Zoals we in het vorige clubblad hebben aangegeven krijgen de leden met een

e-mailadres de clubbladen voortaan digitaal. Heeft u geen e-mail dan ontvangt u het clubblad via de post. Wilt u naast de digitale versie ook nog een papieren clubblad blijven ontvangen, stuur dan even een berichtje naar secretaris@anhbc.nl. Wij hopen hiermee de hoge portokosten voor onze vereniging te kunnen verlagen.

Mutaties ledenbestand
In de loop van 2017 hebben wij de volgende nieuwe leden mogen verwelkomen:
P. Buijsse, W. van den Brink, T. Vrolijk, T. Rothe, M. Vink, H. den Hartog en E.A. Doorn
Helaas heeft ook een aantal leden, om uiteenlopende redenen, aangegeven het lidmaatschap te willen beëindigen:
P. Buijsse, P v/d Eerenbeemt, P. Klaverlaan, J. Mathijssen, F.C.Th.M. van der Staak en J.G. Vriend. Omdat zij voor 2017 hun contributie hadden betaald, worden zij eerst per 31 december 2017 uitgeschreven.
Als er in december van dit jaar verder geen mutaties zijn, gaan we in 2018 starten met 94 leden.

Ei van een vriendelijke kip

We werken samen, de kip en ik, we zijn haar zusters te slim af.

Buurvrouw heeft een haan met een mooie kukel in een wat lager timbre. En wat kippen in een ren. Ze kunnen er uit door over het hek te vliegen. Dat is maar goed ook voor een van de kippen. Ze wordt door haar zusters opgejaagd en als ze niet zou kunnen ontsnappen, wordt ze net zo lang gepikt tot ze er bij neervalt. Telkens als ik buiten kom, ze hebben een goed gehoor, vliegen ze allemaal bij buurvrouw weg en komen ze mijn erf op voor afval. De haan gedraagt zich en deelt mijn kliek met zijn hennen.
Maar wee de ene hen die in de ren al geen leven heeft. Ook buiten het hok wordt ze op haar huid gezeten. Ze mag niet mee eten van de kostelijke etensresten. Zo ontstond de samenwerking. Het kipje doorziet mijn strategie. Eerst voer voor de haan en zonder dat het de anderen opvalt, het eten voor het uitgestoten hennetje.
We begrijpen elkaar. Soms komt ze op visite om wat bij te praten en pikt ze wat van het gras. Kippen eten gras. Niet veel, maar die van de buren wel elke dag wat. Het liefst het mijne. Net geiten. Gras? Eten kippen gras? Ik vertelde

het terloops aan een man in de stad. Hij zette grote ogen op en kreeg iets van afkeer in zijn blik. Waarom dat was weet ik niet precies, maar ik meende dat hij vond dat een kip graan moet eten. Ik heb maar niet verteld welke levende en dode diertjes een kip allemaal eet als ze de kans krijgt. Ooit kreeg ik een nieuwe buurman waar ik tegenop keek, omdat hij lid was van de Club van Rome die waarschuwt voor sloop van het leefmilieu. Hij had een boerderij gekocht en nam kippen.
Ze mochten vrij op het erf scharrelen. Op belendend land lag een forse hoop paardenmest te dampen. De kippen waren er niet van weg te slaan. Het clublid van Rome was geschokt en werd al misselijk, zei hij, bij het idee dat hij er een ei van zou moeten eten. Arm en brutaal was ik. Heb van zijn eieren gesmuld. Maar hij zou van zijn stokje zijn gegaan als ik hem had verteld wat kippen elkaar kunnen aandoen. Een zuster levend en langzaam opeten.
Wreed. Ik wijd er maar niet over uit. Maar er is goed nieuws. Er zijn nieuwe gemoedelijke Q kippen gemaakt. Niet met ingrepen, maar door hanen en kippen op hun gezellige aard te selecteren en daar dan broed van. Het kon altijd al, maar eierproductie werd belangrijker gevonden. Met narigheid tot gevolg waar je liever niet van weten wil.



Een Limburgse kippenkenner, Ruud Zander, nam enige jaren geleden het initiatief voor de ontwikkeling van een milieuschone houderij met betere leefomstandigheden voor kippen. En met vriendelijker kippen die ook nog eens genoegen nemen met voer, gemaakt van huishoudelijk en voedsel industrieel afval. In menig opzicht eet je hiervan met meer plezier een zacht gekookt eitje. De witte eieren uit deze nieuwe houderij met aardige kippen zijn voorlopig alleen te koop bij enkele supermarkt ketens.
Wouter Klootwijk

Kampioenen Jongdierendag 14 september 2017

Fraaiste Assendelfts Hoen Citroenpel
Hen jong 1e F96
Fokker: mevr. G. de Boer

Fraaiste Noord-Hollands hoen
Hen jong 1e F96
Fokker: dhr. H.J. Ter Horst

Fraaiste Noord-Hollandse kriel
Hen jong 1e F96
Fokker: dhr. J. Vonk

Fraaiste Assendelfter ander geslacht
Goudpel Haan jong 1e ZG93
Fokker: dhr. F. Assendelft

Fraaiste N.H. hoen ander geslacht
Haan jong 1e F96
Fokker: dhr. A.P. Bos

Fraaiste N.H. kriel ander geslacht
Haan jong 1e ZG 95
Fokker: dhr. D. Hendrix

Impressie Europashow 2017

Eierkeuring

Een positief bericht over de Noord-Hollandse Blauwe

In oktober stuurde ons lid, Jan Bals, een enthousiaste mail over de door hem behaalde predicaten op de open show in Wernhout.

Twee jaar geleden had hij bij een clublid dieren aangekocht, omdat hij zelf te donkere dieren had en deze ook te klein werden. Daarnaast had hij bij een andere fokker ook nog wat eieren kunnen halen en met deze twee nieuwe bloedlijnen is hij verder gaan fokken. Zijn fokresultaten dit jaar waren een U97 met een vrouw jong en een F96 met een man jong. Zie de beoordelingen van de keurmeester. Het bestuur van de Assendelfter en Noord-Hollandse Blauwen Club feliciteert Jan met dit geweldige resultaat!

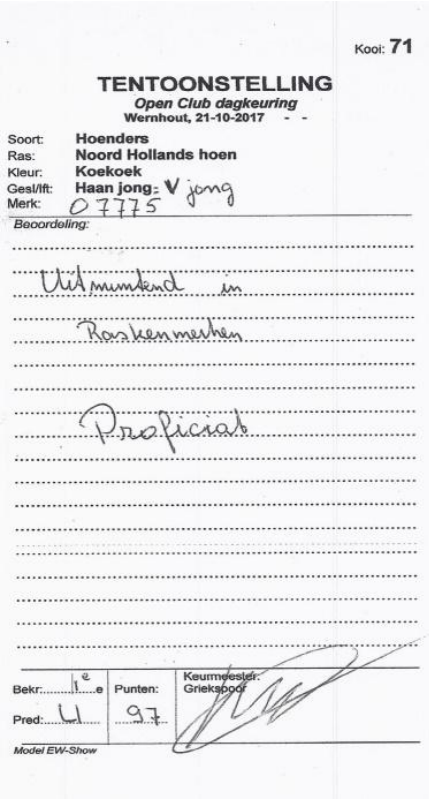

Kooi: 71

TENTOONSTELLING
Open Club dagkeuring
Wernhout, 21-10-2017 - -

Soort: Hoenders
Ras: Noord Hollands hoen
Kleur: Koekoek
Gesl/lft: Haan jong = V jong
Merk: 07775

Beoordeling:
Uitmuntend in
Raskenmerken
Predicaat

Bekr: 1e
Pred: U
Punten: 97
Keurmeester: Grieksdoor

Model EW-Show

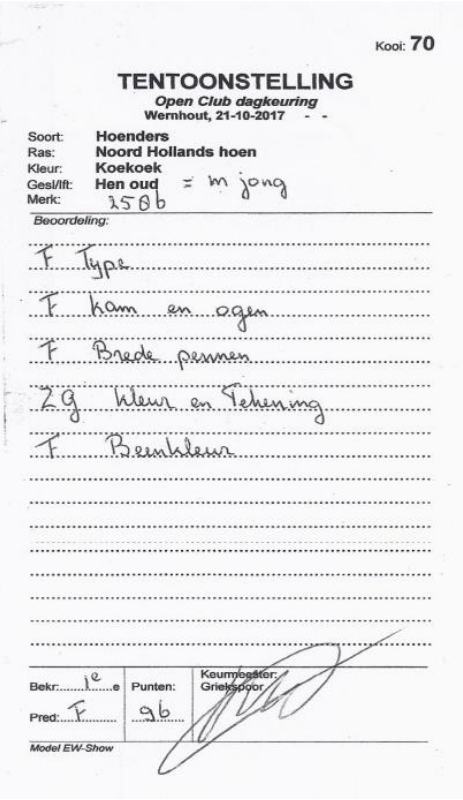

Kooi: 70

TENTOONSTELLING
Open Club dagkeuring
Wernhout, 21-10-2017 - -

Soort: Hoenders
Ras: Noord Hollands hoen
Kleur: Koekoek
Gesl/lft: Hen oud = m jong
Merk: 2586

Beoordeling:
F Type
F kam en ogen
F Brede pennen
ZG kleur en Tekening
F Beenkleur

Bekr: 1e
Pred: F
Punten: 96
Keurmeester: Grieksdoor

Model EW-Show

Begin 2017 werd onze speciaalclub, via de website, benaderd met een niet alledaags verzoek. Salvatore Ruocco woonachtig op het eiland Capri in Italië vroeg ons of één van onze leden bereid was hem 24 broedeieren te sturen van de Noord-Hollandse Blauwe Groot. Hij fokte namelijk tot nu toe een inheems landhoen. Deze waren echter nogal wild, dus vlogen ze af en toe overal heen. Vooral als zij gekozen hadden voor de lager gelegen tuin van de onderbuurman werd het link, want daar liepen twee hele grote honden. Om zijn kippen te redden moest Salvatore dan, met gevaar voor eigen leven, afdalen naar de tuin van de buurman. Dat gedoe begon hem nu zo tegen te staan dat hij had bedacht dat hij over moest stappen op een veel rustiger ras. Via internet was hij uitgekomen bij de Noord-Hollandse Blauwen. Zo zie je maar weer!

Als je dan toezegt dat je wel 24 broedeieren voor hem wilt verzamelen, krijg je natuurlijk het volgende probleem. Hoe krijg je die 24 heel op Capri?

Mijn ervaring met het verzenden van **Broedeieren verzenden naar Capri** broedeieren was op dit moment niet zo heel groot. Slechts één keer had ik een partij verstuurd naar iemand in een dorp niet al te ver van Stralsund (Duitsland). Van de 30 eieren waren er vijf stuk gegaan. Stuk is niet zo heel erg, maar als het eigeel dan over de andere eieren loopt, wordt het wel vervelend. Toch hield de heer Nurkewitz er zo'n twaalf kuikens aan over.

Uw secretaris dacht deze ronde moet het beter, dus samen met mijn vrouw naar de plaatselijke bouwmarkt. Zij zag daar van die schuimrubberen isolatie 'buizen'. Dat spul wordt normaliter gebruikt om bijvoorbeeld verwarmingsbuizen mee te isoleren. Zij aarzelde niet en zei: "Als we die dingen nou overlangs openknippen, dan stoppen we daar de eieren in".

Eerst twijfelde ik nog, maar toen zij ook nog bedacht had dat je met kleine stukjes piepschuim elk ei kunt scheiden van het volgende ei, zag ook ik het licht. We hebben nog een paar platen piepschuim van 5 cm dik gekocht. Met die platen de bodem en de wanden van een stevige doos bekleed. De eieren in de buizen gedaan. Twaalf stuks op begane grond en twaalf stuks op de eerste verdieping. Tussen de eerste en de tweede laag ook nog 5 cm dik piepschuim. Op die manier konden die eieren nergens meer heen! Zie foto.
Hielp dat? Ja dat hielp. Alle eieren zijn ongeschonden aangekomen op Capri. Van de 24 waren er 16 bevrucht. Alleen heeft Salvatore zeer waarschijnlijk met een te hoog vochtigheidspercentage gebroed, waardoor er al met al slechts zes kuikens het levenslicht hebben gezien. Om die reden hebben we de hele exercitie nog een keer gedaan. Toen was het vochtigheidspercentage wel goed, maar dat leverde bij de tweede partij helaas toch niet meer kuikens op. Weer zes……. Gelukkig was hij wel heel blij met zijn twaalf kuikens!
Mocht u toevallig binnenkort naar Capri reizen, dan weet u nu hoe het kan dat daar Noord-Hollandse Blauwen rondlopen!

Foktomen op tijd samenstellen

Dit artikel is jaren geleden geschreven door Lei Cuijpers, hij was een grootheid in onze liefhebberij topfokker en keurmeester.

Tegen het einde van het show-seizoen moeten wij weer gaan denken aan het samenstellen van de foktomen.
Als wij jonge hennen in de foktoom zetten, moeten deze zich eigenlijk eerst waar gemaakt hebben, d.w.z. wij moeten wachten tot dat deze dieren aangetoond hebben dat ze hun goede eigenschappen hebben doorgegeven aan hun nakomelingen. Zo gauw als wij dit kunnen beoordelen, kunnen wij ook zeggen of een dier goed is voor de fok.
Uit dit oogpunt gezien, kunnen oude dieren zeer waardevol zijn. Zeker als men, bij gebrek aan ruimte, een ras fokt, moeten wij oude dieren zolang mogelijk voor de fok bewaren.
Omdat er bij rasdieren-fok behoorlijk veel inteelt gepleegd wordt, moeten wij toch oppassen, dat er niet gelijktijdig schadelijke faktoren, zoals slechte produktie, te kleine eieren, slechte oog- of beenkleur, enz. de kop op steken. Daarom moeten wij er voor waken bij het samenstellen van de foktomen, dat wij niet te eng verwante dieren met elkaar paren. Dus geen broer en zus met

elkaar paren. Wat wel kan is, vader x dochter of zoon x moeder. Dit wordt meestal toegepast om bepaalde goede eigenschappen nog vaster in de stam in te fokken.

Door inteelt is het mogelijk om een gelijkmatige stam te verkrijgen. Jammer is het dat niet alleen de gewenste eigenschappen naar voren treden, maar dat er ook schadelijke eigenschappen aan het licht komen.
Deze eigenschappen kunnen zich uiten door b.v. slechte uitkomst van de kuikens, veel kuikensterfte, veel kromme borstbenen, slechte oogkleur, enz.
Komen deze gebreken veelvuldig voor, dan zullen wij zeker met vreemde dieren in moeten kruisen. Meestal zullen wij verschillende kleine foktomen samenstellen. Dit heeft als voordeel dat wij met meerdere hanen kunnen fokken en onze stam breed kunnen houden.
Andere fokkers kiezen voor grote foktomen, fokken daarvan veel dieren en selecteren erg scherp. Zo kan men tomen samenstellen van de volgende grootte:

Bij de lichte rassen:	1 haan op 10 tot 15 hennen.
Bij de middelzware rassen:	1 haan op 8 tot 12 hennen.
Bij de zware rassen:	1 haan op 5 tot 8 hennen.

Willen wij een bevredigend bevruchtingspercentage hebben, zullen de dieren ongeveer 14 dagen aan elkaar moeten wennen, alvorens wij broedeieren gaan rapen. Nog beter is het om zo vroeg mogelijk de tomen samen te stellen, b.v. december of januari, dan kunnen wij later in het seizoen nog eens een andere haan bij de toom plaatsen. Ook nu weer 14 dagen wachten met het rapen van broedeieren. Een normale bevruchting moet 80% bedragen.

Het is een gegeven dat in de kleindierenfok het meer aankomt op schoonheid dan op produktie. Schoonheid en produktie moeten eigenlijk goed samen kunnen gaan. Om hier inzicht in te krijgen zullen wij de produktie van onze dieren moeten testen. Dit kunnen wij op verschillende manieren doen. Op de eerste plaats via valnest controle. Dit gebeurd heel weinig. Maar vooral in kleine tomen kan men, met een beetje moeite al gauw genoeg achterhalen welke hen welk ei legt en zodoende de produktie bepalen van de hen. Ook kunnen wij dan zien of de kwaliteit van de eieren goed is. Het is namelijk zo dat een hen, onder normale omstandigheden, altijd hetzelfde ei legt wat vorm en kleur aangaat.
Ook op deze manier kunnen wij de nakomelingen van een kenteken voorzien en nog later, kunnen wij bepalen of schoonheid en produktie in evenwicht

blijven. Ook kunnen wij op deze manier nagaan, welke combinatie, haan x hen, tot goede en/of slechte eigenschappen is gekomen.
Als wij jarenlang van deze fokresultaten aantekeningen maken, zal dat ieder jaar weer bij het samenstellen van de foktomen , een waardevolle hulp zijn.

Lei Cuijpers
Uit: Eigen ervaring en Deutscher Kleintier-zuchter

Is uw hok Vosbestendig?

"Hoe houd ik Reinaert de Vos uit mijn kippenhok", vragen Kleindier liefhebbers zich weer af. De natuur is prachtig. Daar genieten ook huisdierliefhebbers van. Huisdieren moeten goed worden verzorgd weten zij. Vandaar hun bezorgdheid om een bezoek van Reinaert de Vos. Al enkele jaren hebben vossen de bebouwde kom ontdekt als een ruimte vol lekkere hapjes.

Kippen, konijnen en ander lekkers wordt in de nachtelijke uurtjes genuttigd of meegenomen voor hun jongen. Ze dringen hierbij diep door in de bebouwde kom.
Huisdieren liefhebbers hoeven niet lijdzaam het lot van hun dieren af te wachten.
Ze kunnen maatregelen treffen om hun huisdier verblijven **vosbestendig** te maken.

Daarom de volgende tips;

Zorg dat het hok degelijk is en gemaakt van voldoende dik hout.
Veel van de, vaak erg kleine, hokjes die in dierenspeciaalzaken te koop zijn, zijn vosbestendig. Hebt u een dergelijk hokje? Zet het 's nachts met uw huisdier in de schuur.
Zorg dat het gaas van de ren en / of het hok minstens om de 5 centimeter stevig aan het hout getimmerd is. Een vos probeert het gaas los te trekken. Waarom? Omdat ze er nogal eens succes mee hebben. Koopt u nieuw gaas?
Vraag dan naar gaas dat gemaakt is van dikker draad.
Sluit voor het donker is de hokken af. Zorg dat het luikje of deurtje voor de dieren stevig hang- en sluitwerk heeft.
Een vos zal ook hier uw werk testen.
Als u er vanuit gaat dat gaas met een hoogte van 1,40 meter voldoende is om een vos uit uw dierverblijf te houden, dan moeten wij u teleurstellen. Zelfs 2 meter hoog geeft geen garantie.

Dat wordt anders als u daarboven bijvoorbeeld prikkerdraad aanbrengt.
Er zijn ook liefhebbers die succes hebben met schrikdraad.
Graafwerkzaamheden. Een vos probeert ook of het mogelijk is om door graven in een hok te komen.
Het leggen van een randje bakstenen of zelfs stoeptegels om het hok of de ren is niet voldoende. U kunt dit voorkomen.
Betonijzerstroken van een 60 a 70 centimeter zowel vertikaal als horizontaal, deze laatste 10 centimeter bedekt met aarde, rondom het hok zullen helpen uw kippenhok tot een onneembare vesting te maken voor Reinaert de Vos.
Kippenliefhebbers gunnen Reinaert voldoende voedsel, maar hopen dat hun huisdieren voldoende tegen ongewenst bezoek beschermd worden.
Huisdieren kunnen dat niet zelf. Dat moeten wij doen. Wij wensen u veel klusplezier bij …. en het goede gevoel; verantwoord met de zorg voor uw dieren om te gaan.

Piet Kroon, redacteur van het clubblad van de Nederlandse Hoender Club.

Het bestuur van de

Assendelfter- en Noord-Hollandse Blauwen Club

wenst iedereen Prettige

Kerstdagen en een Gelukkig

Nieuwjaar. En veel

gezondheid en fokplezier in

2018